

systemtronic

ficha técnica NUBE



Descripción general:

Nube, reloj de pared de forma circular irregular de 45mm de espesor. Fabricado en MDF lacado en diferentes colores o en roble macizo. Disponible en dos tamaños.

Diseñador: Víctor Carrasco.



Descripción Técnica:

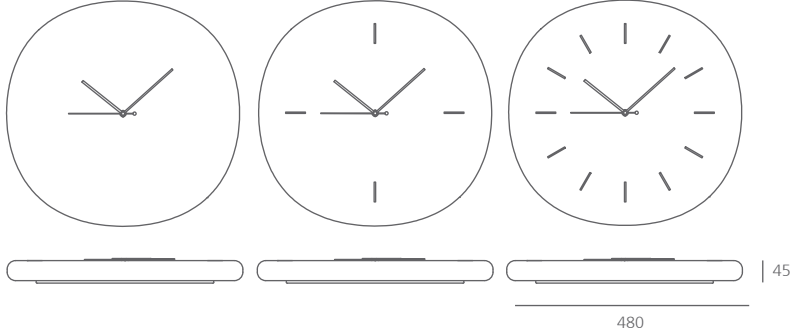
Material: DM lacado de 45mm de espesor o roble macizo de 45mm

Dimensiones:

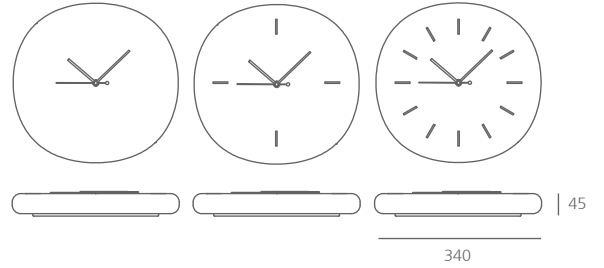
Nube48: diámetro 480mm

Nube34: diámetro 340mm


Nube48



Nube34



Unidades del sistema internacional: mm y pulgadas.

Acabados:

Para acabados y dimensiones especiales, consultar.